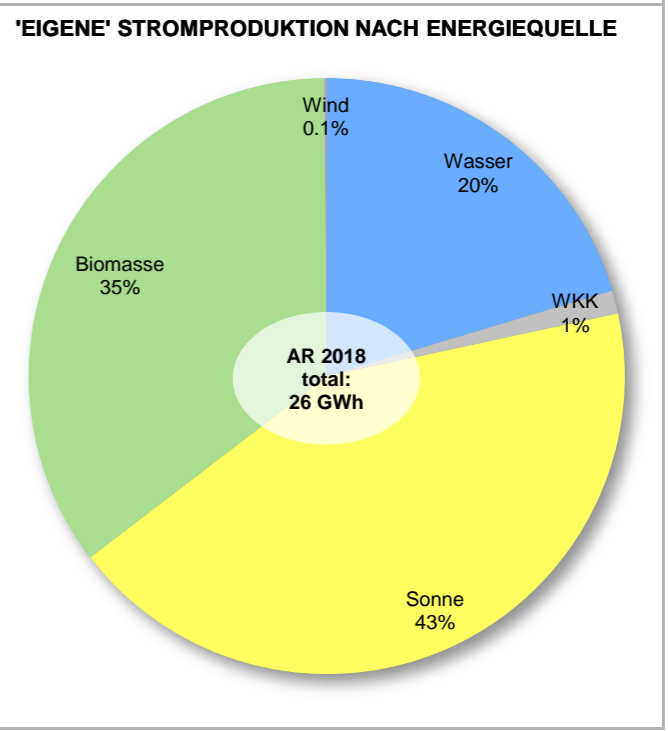
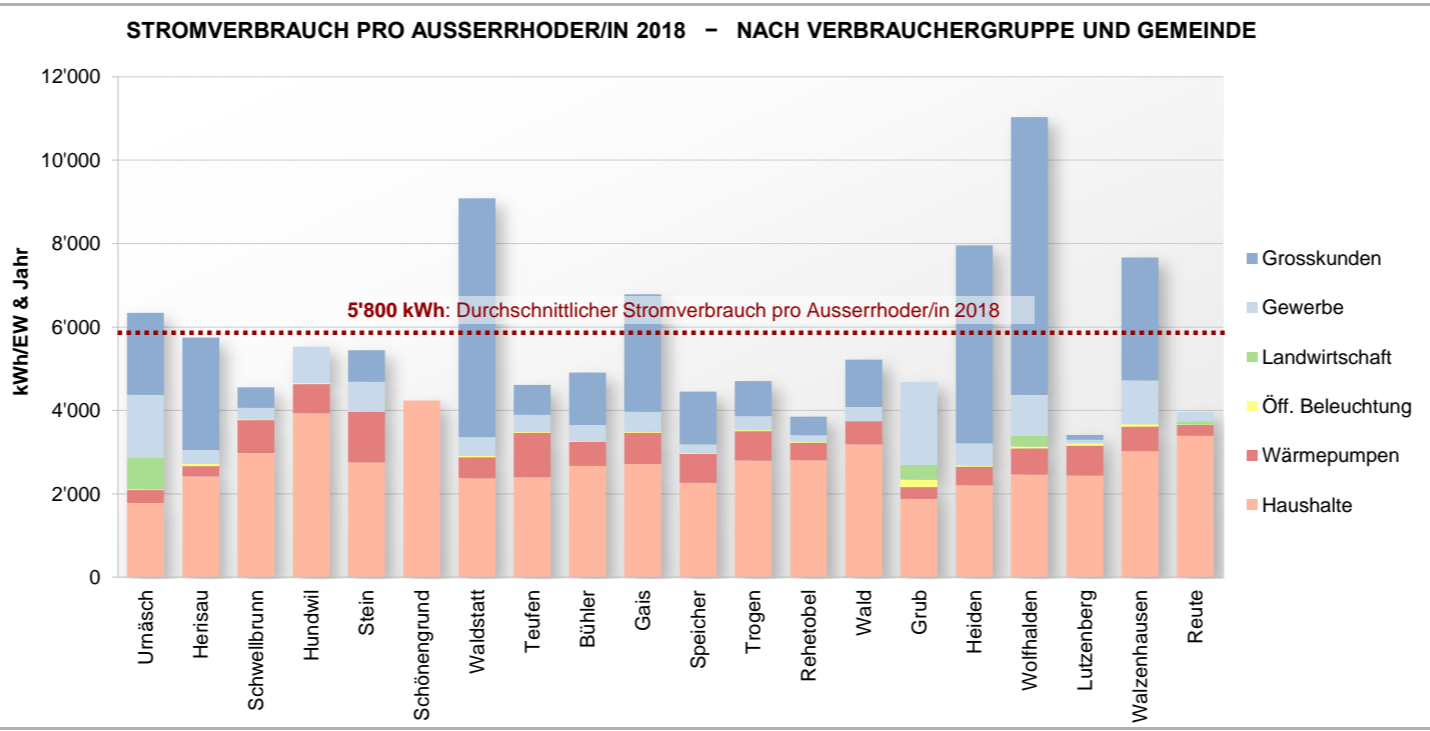
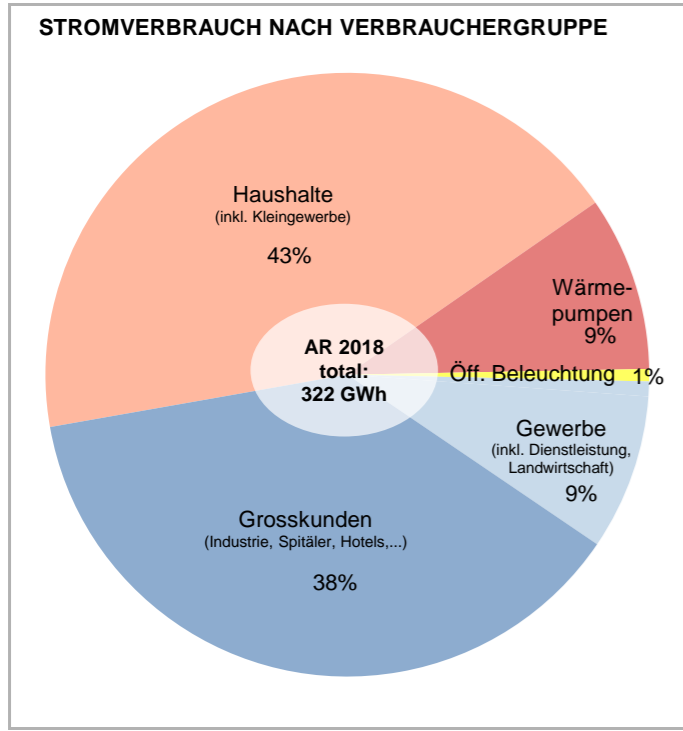


Strom-Kennzahlen 2018



		Appenzell Ausserrhoden	Urnäsch	Herisau	Schwellbrunn	Hundwil	Stein	Schönengrund	Waldstatt	Teufen	Bühler	Gais	Speicher	Trogen	Rehetobel	Wald	Grub	Heiden	Wolfhalden	Lutzenberg	Walzenhausen	Reute
Bevölkerung (Stand 31.12.2018)	EW	55'234	2'303	15'745	1'573	941	1'429	532	1'870	6'265	1'799	3'091	4'382	1'735	1'747	877	1'008	4'162	1'837	1'279	1'971	688
STROMVERBRAUCH 2018	MWh/a	322'418	14'600	90'451	7'167	5'203	7'782	2'253	16'986	28'899	8'831	20'978	19'492	8'162	6'724	4'576	4'720	33'110	20'272	4'365	15'118	2'729
Haushalte (inkl. Kleingewerbe), davon...	MWh/a	169'189	4'813	41'994	5'931	4'360	5'680	2'253	5'384	21'689	5'846	10'700	12'985	6'075	5'638	3'282	2'182	11'031	5'675	4'038	7'118	2'515
Wärmepumpen	MWh/a	30'155	714	3'861	1'239	656	1'742	k.A. ⁴⁾	936	6'631	1'044	2'310	3'070	1'214	732	486	287	1'836	1'148	916	1'157	178
Landwirtschaft	MWh/a	2'562	1'711	k.A. ³⁾	k.A. ³⁾	k.A. ³⁾	k.A. ³⁾	k.A. ³⁾	k.A. ³⁾	k.A. ³⁾	k.A. ³⁾	k.A. ³⁾	k.A. ³⁾	k.A. ³⁾	k.A. ³⁾	k.A. ³⁾	349	k.A. ³⁾	453	k.A. ³⁾	k.A. ³⁾	49
Wirtschaft, davon...	MWh/a	148'539	8'021	47'627	1'214	821	2'086	k.A. ³⁾	11'543	7'043	2'944	10'192	6'394	2'041	1'034	1'289	2'009	21'936	14'054	259	7'876	158
Gewerbe (inkl. Dienstleistung, Landwirtschaft)	MWh/a	26'898	3'498	5'201	443	821	1'008	k.A.	839	2'572	685	1'472	858	583	264	292	2'009	2'211	1'814	110	2'060	158
Grosskunden (Industrie, Spitäler, Hotels,...)	MWh/a	121'641	4'524	42'427	770	0	1'077	k.A.	10'704	4'470	2'259	8'719	5'536	1'458	770	997	0	19'725	12'240	148	5'816	0
Öffentliche Beleuchtung	MWh/a	2'128	55	830	22	21	16	k.A. ³⁾	60	168	41	86	113	47	52	6	180	143	90	69	124	7
Stromverbrauch pro Einwohner	MWh/a.EW	5.8	6.3	5.7	4.6	5.5	5.4	4.2	9.1	4.6	4.9	6.8	4.4	4.7	3.8	5.2	4.7	8.0	11.0	3.4	7.7	4.0
'EIGENE' STROMPRODUKTION 2018 ¹⁾	MWh/a	25'929	4'815	1'894	8'935	226	258	50	676	1'295	423	1'417	1'480	523	525	216	103	2'079	238	191	369	216
Sonne (ohne Eigenverbrauch)	MWh/a	11'144	734	1'699	541	226	258	50	676	1'117	281	1'368	721	523	525	216	103	1'109	238	191	351	216
Wasser	MWh/a	5'278	4'081	193	0	0	0	0	0	0	29	9	5	0	0	0	0	962	0	0	0	0
Biomasse (inkl. Holz)	MWh/a	9'148	0	0	8'394	0	0	0	0	0	0	0	754	0	0	0	0	0	0	0	0	0
Wind	MWh/a	32	0	0	0	0	0	0	0	0	0	32	0	0	0	0	0	0	0	0	0	0
WKK ²⁾	MWh/a	326	0	2	0	0	0	0	0	178	112	8	0	0	0	0	0	8	0	0	18	0
Selbstversorgungsgrad mit Strom		8.0%	33.0%	2.1%	124.7%	4.4%	3.3%	2.2%	4.0%	4.5%	4.8%	6.8%	7.6%	6.4%	7.8%	4.7%	2.2%	6.3%	1.2%	4.4%	2.4%	7.9%



Datenquelle: Datenerhebung bei Elektrizitätswerken
 1) 'Eigene' = Stromproduktionsanlage steht im jeweiligen Gemeindegebiet
 2) WKK = Wärmekraftkopplung; in AR hauptsächlich mit Gas betrieben
 3) Verbrauchsdaten unter "Haushalte" oder "Gewerbe" erfasst