

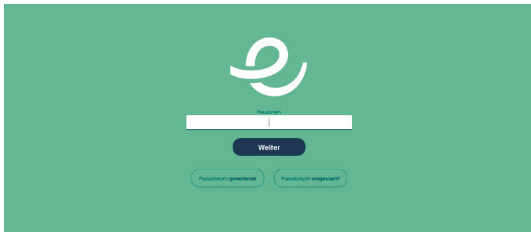
Edulog: Das Wichtigste in Kürze



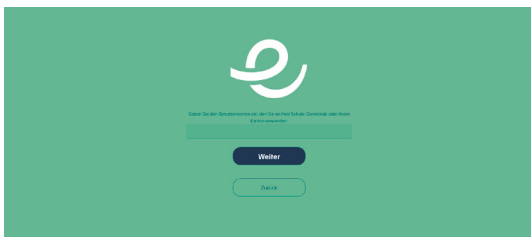
Wie erstelle ich mein Pseudonym?

Schritt 1: Ich rufe die Website my.edulog.ch auf.


Schritt 2: Ich klicke auf den Button «Pseudonym generieren».



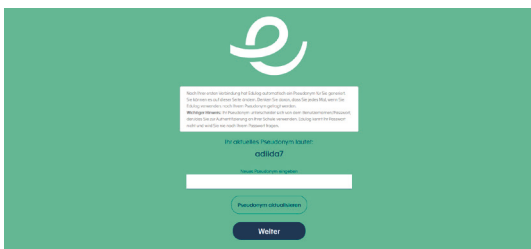
Schritt 3: Ich werde auf eine neue Seite weitergeleitet. Dort gebe ich den Benutzernamen ein, den ich von meiner Schule erhalten habe (z. B. max.muster@sbl.ch) und klicke auf «Weiter».



Schritt 4: Ich werde auf die Anmeldeseite meiner Schule/ meines Kantons weitergeleitet. Dort gebe ich mein Passwort ein und melde mich an.



Schritt 5: Ich werde auf my.edulog.ch weitergeleitet. Jetzt kann ich mein erstes Pseudonym eingeben. Dazu muss ich die angegebenen Regeln beachten.

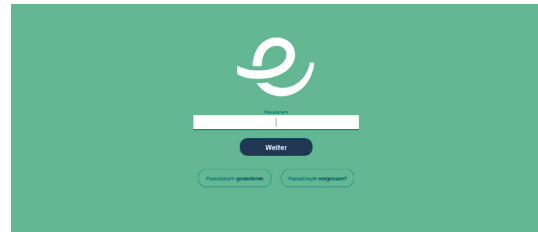


Schritt 6: Ich klicke auf «Pseudonym aktualisieren». Geschafft! Ab jetzt kann ich bei einer Anmeldung auf einen Online-Dienst immer dieses Pseudonym verwenden.

Wie ändere ich mein Pseudonym?


Schritt 1: Ich rufe die Website my.edulog.ch auf.

Schritt 2a: Ich werde auf eine neue Seite weitergeleitet. Dort gebe ich mein bestehendes Pseudonym ein.

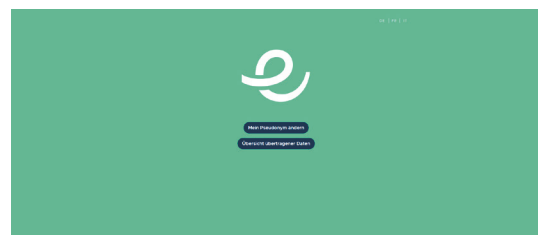


Schritt 2b (optional): Edulog fragt mich, mit welchem Identitätsanbieter ich mich anmelden will. Ich wähle einen aus. Das neue Pseudonym wird für alle meine Identitätsanbieter übernommen.

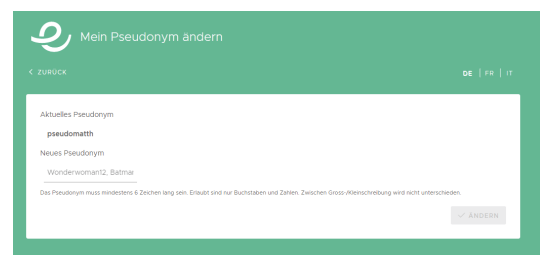
Schritt 3: Ich werde auf die Anmeldeseite meiner Schule/ meines Kantons weitergeleitet. Dort gebe ich mein Passwort ein und melde mich an.



Schritt 4: Ich werde auf my.edulog.ch weitergeleitet. Ich klicke ich auf «Mein Pseudonym ändern».



Schritt 5: Ich werde weitergeleitet und kann mein Pseudonym ändern. Dazu muss ich die angegebenen Regeln beachten. Ich klicke auf «Ändern».

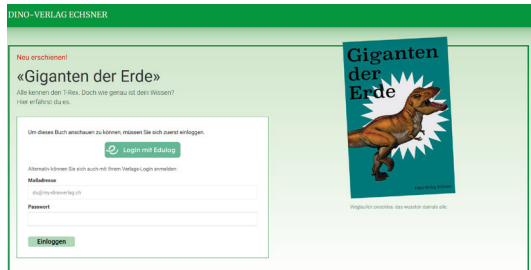


Schritt 6: Geschafft! Mein Pseudonym wurde geändert.

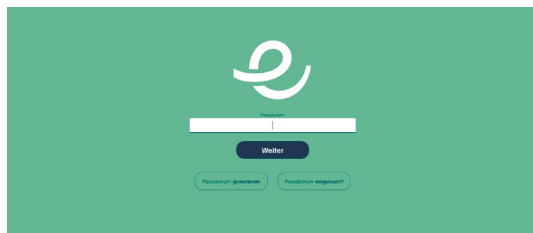
Wie melde ich mich mit Edulog an?

Schritt 1: Ich gehe auf die Anmeldeseite des Online-Dienstes, den ich nutzen will (z. B. Dino Verlag Echsner).

Schritt 2: Ich klicke auf den Edulog-Button.




Schritt 3a: Ich werde auf go.edulog.ch weitergeleitet. Dort gebe ich mein Pseudonym ein und klicke auf «Weiter».



Schritt 3b (optional): Edulog fragt mich, mit welchem Identitätsanbieter ich mich anmelden will. Ich wähle den aus, von dem ich weiss, dass er den ausgewählten Online-Dienst anbietet.

Schritt 4: Ich werde auf die Anmeldeseite meiner Schule/ meines Kantons weitergeleitet. Dort gebe ich mein Passwort ein und melde mich an.



Schritt 5: Geschafft! Ich bin auf dem Online-Dienst eingeloggt.

Ich habe mein Passwort vergessen

Edulog verwaltet zu keinem Zeitpunkt mein Passwort.

Wenn ich mein Passwort vergessen habe, melde ich mich bei der verantwortlichen Person meines Kantons/ meiner Gemeinde/meiner Schule.

Glossar

Dienstleistungsanbieter: öffentliche/private Organisation, die einen Online-Dienst im Bildungsbereich anbietet, z. B. Online-Angebote von Lehrmittelverlagen, Cloud-Lösungen oder Lern-Apps.

Digitale Identität: Eine digitale Identität im Rahmen von Edulog ist eine Sammlung von personenbezogenen Daten (bspw. Name, Geburtsdatum, E-Mail-Adresse etc.) die vom Kanton, der Gemeinde oder der Schule zur Verfügung gestellt wird. Eine digitale Identität wird für den Zugang auf Online-Dienste verwendet.

Föderation: Edulog verbindet Identitätsanbieter mit Dienstleistungsanbietern in einer «Föderation». Edulog ist eine Zusammenführung von bestehenden Diensten und stellt selber keine Identität zur Verfügung. Endbenutzende erhalten über ihr Pseudonym einen Zugang zu dieser Föderation und damit zu den Online-Diensten.

Identitätsanbieter: Kantone, Gemeinden oder Schulen verwalten und stellen digitale Identitäten sowie einen Authentifizierungsdienst für die Endbenutzenden bereit. Edulog fungiert dann als Brücke zu den Dienstleistungsanbietern, um den Zugang zu den Online-Diensten zu ermöglichen.

Online-Dienste: Dienste, die Lernende während ihrer Schullaufbahn verwenden, z.B. Online-Angebote von Lehrmittelverlagen, Cloud-Lösungen, Lern-Apps oder Schulverwaltungslösungen.

Pseudonym: Benutzername auf der Ebene von Edulog der – mit dem Passwort des Identitätsanbieters – den Endbenutzenden die Verbindung zu Online-Diensten ermöglicht.

Hinweis

Es wird empfohlen, die Verbindung zum Online-Dienst am Ende der Benutzung zu trennen. Dies ist besonders wichtig auf einem öffentlichen oder von mehreren Benutzern gemeinsam genutzten Gerät.

Was ist Edulog?

Edulog ermöglicht den zentralisierten Zugang zu Online-Diensten bei gleichzeitiger Gewährleistung der Sicherheit der persönlichen Daten der Benutzerinnen und Benutzer (digitale Identität). Liste der Dienstleistungsanbieter auf edulog.ch.

Einfachheit: ein Pseudonym, ein Passwort

Vertrauen: Die Rahmenbedingungen, die Datensicherheit und die Nutzung werden über die Föderation Edulog gewährleistet.

Mobilität: Die digitale Identität folgt der Lehrperson oder Lernenden während der gesamten Laufbahn, auch beim Schulwechsel.

Was bedeutet Edulog für mich?

Ich bin Lernende | Ich bin Lernender

- Dank Edulog kann ich leicht auf mehrere Online-Dienste zugreifen. Ich melde mich einmal mit meinem Pseudonym und Passwort an.
- Mein Pseudonym erhalte ich von Edulog, ich kann es jederzeit ändern. Mein Passwort erhalte ich immer noch von meiner Schule/meiner Gemeinde/meinem Kanton.
- Mein Pseudonym folgt mir in meiner Schullaufbahn bis und mit Sekundarstufe II, auch wenn ich die Schule wechsle.
- Ich kann Edulog vertrauen. Die von Edulog an Online-Dienste übertragenen Daten sind rechtssicher und geschützt. Meine an Online-Dienste übermittelten Daten kann ich unter my.edulog.ch einsehen.

Ich bin Erziehungsberechtigte | Ich bin Erziehungsberechtigter

- Dank Edulog kann mein Kind leicht auf mehrere Online-Dienste zugreifen. Mein Kind meldet sich einmal mit seinem Pseudonym und Passwort an.
- Das Pseudonym begleitet mein Kind in seiner Schullaufbahn bis und mit Sekundarstufe II, auch wenn es die Schule wechselt.
- Ich kann Edulog vertrauen. Die Sicherheit und Nutzung der Personendaten werden von Edulog gewährleistet und die von Edulog übertragenen Daten sind rechtssicher und geschützt.

Ich bin Lehrperson

- Dank Edulog können ich und meine Lernenden leicht auf mehrere Online-Dienste zugreifen. Wir melden uns einmal mit unserem Pseudonym und Passwort an.
- Um auf einen Online-Dienst zuzugreifen, muss ich mich nicht mehr darum kümmern, Logins für jeden einzelnen Online-Dienst zu erstellen.
- Wenn eine neue Lernende in meine Klasse kommt, oder von einer anderen Schule zu uns wechselt, behält sie dasselbe Pseudonym. Es begleitet sie während ihrer gesamten Schullaufbahn.
- Ich kann Edulog vertrauen. Die Sicherheit und Nutzung von Personendaten werden von Edulog gewährleistet und die von Edulog übertragenen Daten sind rechtssicher und geschützt. Meine an Online-Dienste übermittelten Daten kann ich unter my.edulog.ch einsehen.

Ich bin Schulleiterin | Ich bin Schulleiter

- Dank Edulog können meine Lehrpersonen und Lernenden mit einem Pseudonym und Passwort auf mehrere Online-Dienste zugreifen.
- Um auf einen Online-Dienst zuzugreifen, müssen sich meine Lehrpersonen nicht mehr darum kümmern, Logins für jeden einzelnen Online-Dienst zu erstellen.
- Wenn eine neue Lehrperson oder neu Lernende in meine Schule kommt, oder von einer anderen Schule zu uns wechselt, behält sie dasselbe Pseudonym. Es begleitet sie während Ihrer gesamten Schullaufbahn.
- Ich kann Edulog vertrauen. Die Sicherheit und Nutzung von Personendaten werden von Edulog gewährleistet und die von Edulog übertragenen Daten sind rechtssicher und geschützt.

Weiterführende Informationen, Videos, FAQ und News zu Edulog sind unter edulog.ch verfügbar.