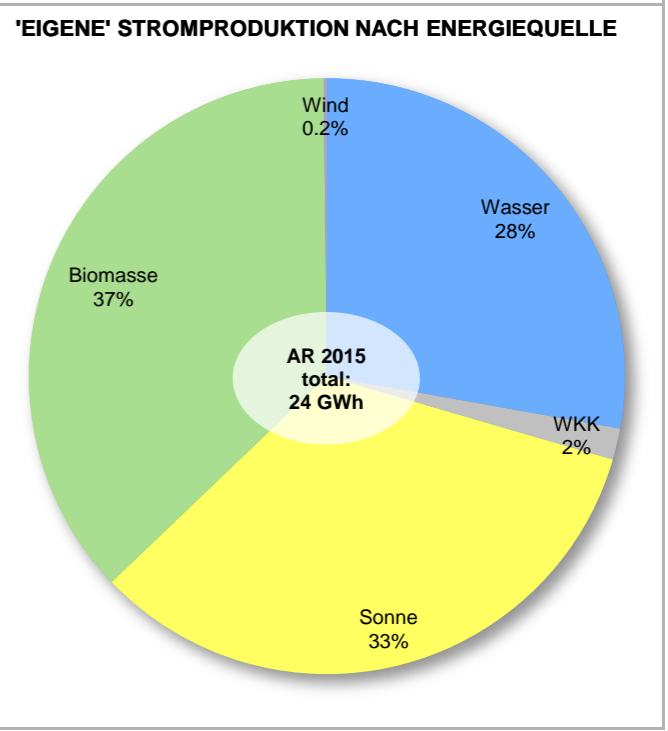
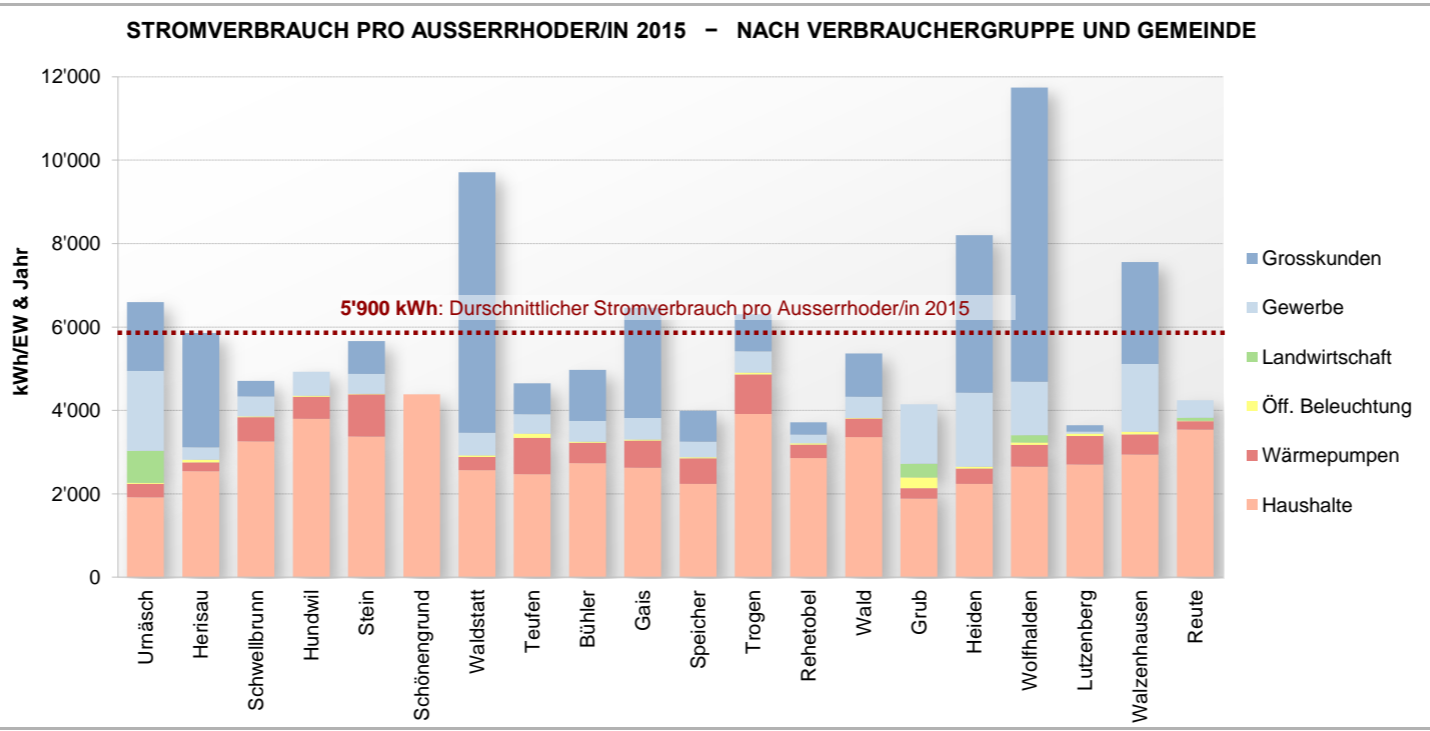
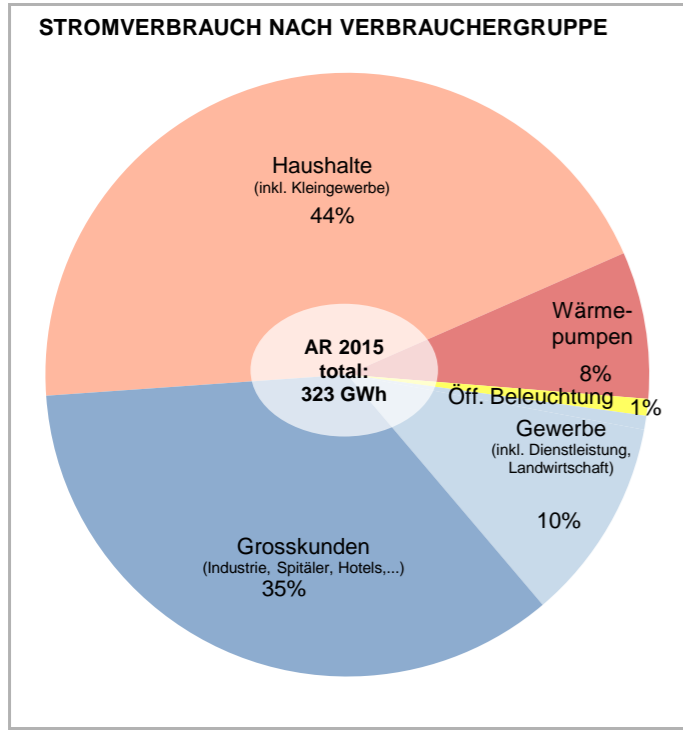


Strom-Kennzahlen 2015



		Appenzell Ausserrhoden	Urnäsch	Herisau	Schwellbrunn	Hundwil	Stein	Schönengrund	Waldstatt	Teufen	Bühler	Gais	Speicher	Trogen	Rehetobel	Wald	Grub	Heiden	Wolfhalden	Lutzenberg	Walzenhausen	Reute
Bevölkerung (Stand 01.01.2015)	EW	54'302	2'239	15'603	1'480	991	1'387	509	1'789	6'127	1'715	3'089	4'198	1'704	1'732	860	1'016	4'110	1'749	1'259	2'063	682
STROMVERBRAUCH 2015	MWh/a	322'580	14'777	91'375	6'970	4'886	7'852	2'234	17'375	28'501	8'524	19'954	16'761	10'753	6'440	4'615	4'212	33'720	20'541	4'593	15'599	2'897
Haushalte (inkl. Kleingewerbe), davon...	MWh/a	168'995	5'010	43'011	5'686	4'292	6'081	2'234	5'158	20'491	5'534	10'126	11'976	8'286	5'513	3'276	2'170	10'719	5'551	4'263	7'066	2'550
Wärmepumpen	MWh/a	25'387	711	3'321	863	528	1'401	k.A ⁴⁾	561	5'348	839	2'015	2'562	1'609	558	385	255	1'521	915	861	1'002	134
Landwirtschaft	MWh/a	2'392	1'707	k.A ³⁾	k.A ³⁾	k.A ³⁾	k.A ³⁾	k.A ⁴⁾	k.A ³⁾	k.A ³⁾	k.A ³⁾	k.A ³⁾	k.A ³⁾	k.A ³⁾	k.A ³⁾	k.A ³⁾	339	k.A ³⁾	297	k.A ³⁾	k.A ³⁾	50
Wirtschaft, davon...	MWh/a	148'285	7'992	47'407	1'260	569	1'754	k.A ⁴⁾	12'147	7'402	2'944	9'742	4'669	2'393	873	1'329	1'444	22'829	14'587	255	8'400	288
Gewerbe (inkl. Dienstleistung, Landwirtschaft)	MWh/a	35'095	4'297	4'675	710	569	663	k.A.	969	2'846	849	1'584	1'573	870	352	435	1'444	7'309	2'251	60	3'351	288
Grosskunden (Industrie, Spitäler, Hotels,...)	MWh/a	113'190	3'695	42'732	550	0	1'090	k.A.	11'178	4'556	2'095	8'158	3'096	1'523	521	895	0	15'519	12'335	195	5'049	0
Öffentliche Beleuchtung	MWh/a	2'907	69	956	24	24	17	k.A ⁴⁾	70	608	45	86	116	75	54	9	260	172	106	75	133	9
Stromverbrauch pro Einwohner	MWh/a.EW	5.9	6.6	5.9	4.7	4.9	5.7	4.4	9.7	4.7	5.0	6.5	4.0	6.3	3.7	5.4	4.1	8.2	11.7	3.6	7.6	4.2
'EIGENE' STROMPRODUKTION 2015 ¹⁾	MWh/a	23'105	4'821	1'347	8'867	161	95	15	445	863	329	973	706	429	402	150	103	2'302	171	656	232	38
Sonne	MWh/a	7'703	297	1'090	523	161	95	15	445	679	192	914	506	429	402	150	103	604	171	656	232	38
Wasser	MWh/a	6'427	4'523	211	0	0	0	0	0	0	21	12	0	0	0	0	0	1'659	0	0	0	0
Biomasse (inkl. Holz)	MWh/a	8'544	0	0	8'344	0	0	0	0	0	0	0	200	0	0	0	0	0	0	0	0	0
Wind	MWh/a	39	0	0	0	0	0	0	0	0	0	39	0	0	0	0	0	0	0	0	0	0
WKK ²⁾	MWh/a	392	0	45	0	0	0	0	0	184	116	8	0	0	0	0	0	39	0	0	0	0
Selbstversorgungsgrad mit Strom		7.2%	32.6%	1.5%	127.2%	3.3%	1.2%	0.7%	2.6%	3.0%	3.9%	4.9%	4.2%	4.0%	6.2%	3.2%	2.4%	6.8%	0.8%	14.3%	1.5%	1.3%



Datenquelle: Datenerhebung bei Elektrizitätswerken
 1) 'Eigene' = Stromproduktionsanlage steht im jeweiligen Gemeindegebiet
 2) WKK = Wärmekraftkopplung; in AR hauptsächlich mit Gas betrieben
 3) Verbrauchsdaten unter "Haushalte" oder "Gewerbe" erfasst
 4) Alle Verbrauchsdaten unter "Haushalte" erfasst