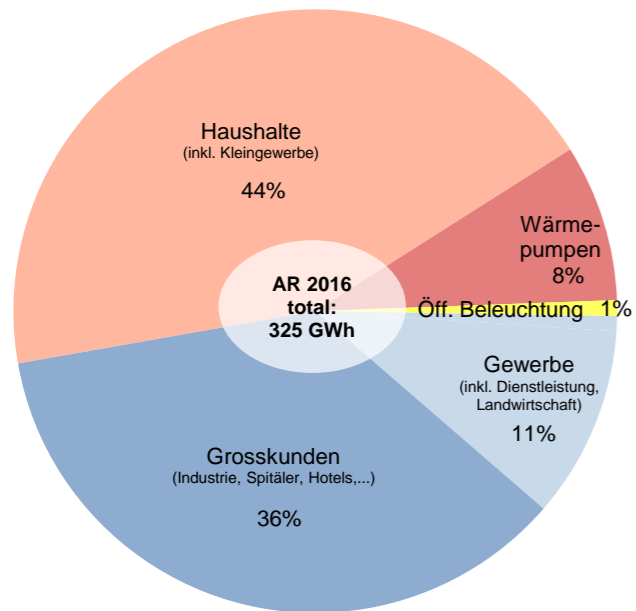


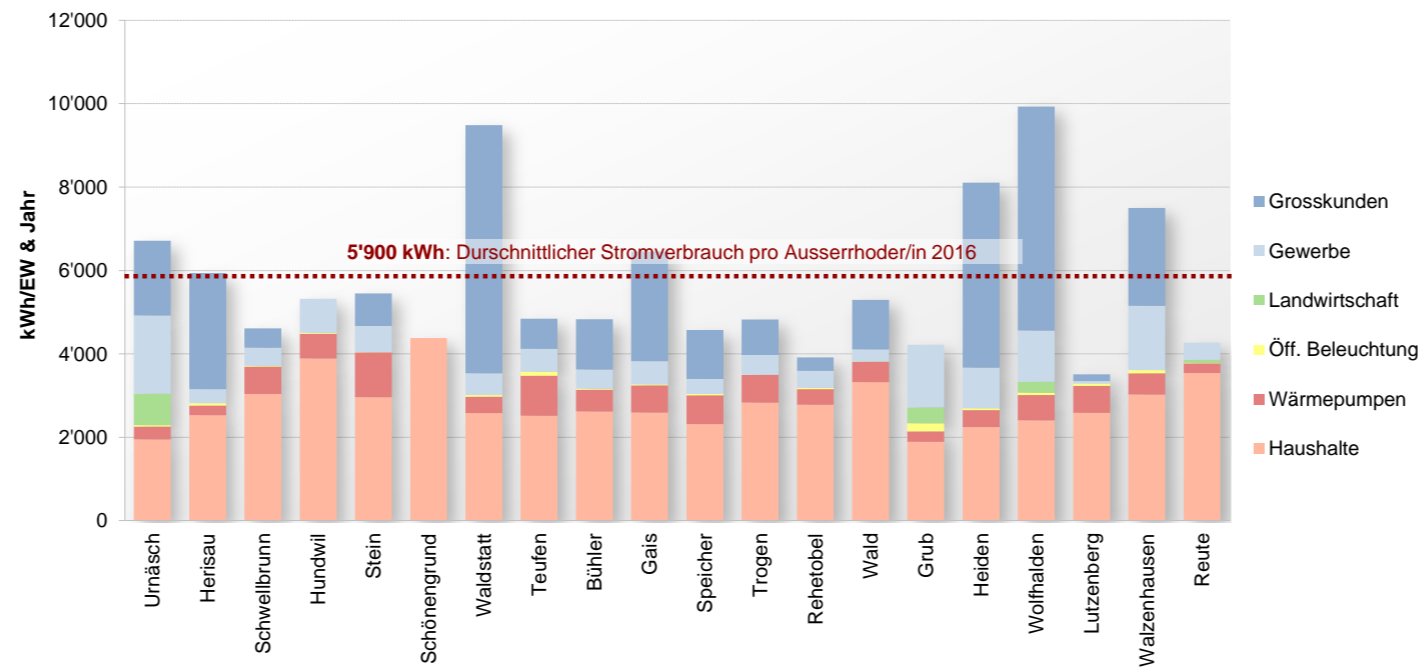
Strom-Kennzahlen 2016

																						
		Appenzell Ausserrhoden	Urnäsch	Herisau	Schwellbrunn	Hundwil	Stein	Schönengrund	Waldstatt	Teufen	Bühler	Gais	Speicher	Trogen	Rehetobel	Wald	Grub	Heiden	Wolfhalden	Lutzenberg	Walzenhausen	Reute
Bevölkerung (Stand 01.01.2016)	EW	54'840	2'270	15'822	1'539	975	1'411	527	1'790	6'182	1'711	3'091	4'232	1'720	1'728	846	1'010	4'184	1'780	1'259	2'066	697
STROMVERBRAUCH 2016	MWh/a	324'681	15'236	93'943	7'100	5'190	7'689	2'309	16'982	29'958	8'262	19'958	19'342	8'299	6'766	4'481	4'645	33'904	17'676	4'416	15'500	3'024
Haushalte (inkl. Kleingewerbe), davon...	MWh/a	169'229	5'135	43'720	5'692	4'374	5'694	2'309	5'330	21'504	5'376	10'032	12'733	6'010	5'452	3'224	2'167	11'103	5'364	4'071	7'310	2'628
Wärmepumpen	MWh/a	27'282	713	3'693	1'017	583	1'516	k.A. ⁴⁾	707	5'938	896	2'018	2'921	1'143	651	412	253	1'716	1'075	810	1'062	160
Landwirtschaft	MWh/a	2'614	1'715	k.A. ³⁾	k.A. ³⁾	k.A. ³⁾	k.A. ³⁾	k.A. ³⁾	k.A. ³⁾	k.A. ³⁾	k.A. ³⁾	k.A. ³⁾	k.A. ³⁾	k.A. ³⁾	k.A. ³⁾	k.A. ³⁾	385	k.A. ³⁾	465	k.A. ³⁾	k.A. ³⁾	49
Wirtschaft, davon...	MWh/a	150'085	8'324	49'297	1'384	795	1'978	k.A. ³⁾	11'588	7'852	2'841	9'844	6'482	2'268	1'261	1'250	1'899	22'630	11'745	272	8'035	337
Gewerbe (inkl. Dienstleistung, Landwirtschaft)	MWh/a	33'782	4'255	5'301	669	795	875	k.A.	938	3'389	786	1'705	1'544	803	710	248	1'899	4'096	2'183	73	3'177	337
Grosskunden (Industrie, Spitäler, Hotels,...)	MWh/a	116'302	4'069	43'996	715	0	1'103	k.A.	10'650	4'463	2'055	8'139	4'938	1'465	551	1'003	0	18'533	9'563	199	4'858	0
Öffentliche Beleuchtung	MWh/a	2'753	63	926	24	20	17	k.A. ³⁾	63	602	45	82	127	21	53	7	194	171	101	72	155	9
Stromverbrauch pro Einwohner	MWh/a.EW	5.9	6.7	5.9	4.6	5.3	5.4	4.4	9.5	4.8	4.8	6.5	4.6	4.8	3.9	5.3	4.6	8.1	9.9	3.5	7.5	4.3
'EIGENE' STROMPRODUKTION 2016 ¹⁾	MWh/a	24'353	4'790	1'527	8'984	212	165	11	459	964	381	1'124	1'498	440	464	187	103	2'272	192	138	279	163
Sonne	MWh/a	8'196	399	1'172	472	212	165	11	459	793	230	1'056	503	440	464	187	103	758	192	138	279	163
Wasser	MWh/a	6'261	4'391	349	0	0	0	0	0	0	28	22	4	0	0	0	0	1'467	0	0	0	0
Biomasse (inkl. Holz)	MWh/a	9'504	0	0	8'512	0	0	0	0	0	0	0	991	0	0	0	0	0	0	0	0	0
Wind	MWh/a	37	0	0	0	0	0	0	0	0	0	37	0	0	0	0	0	0	0	0	0	0
WKK ²⁾	MWh/a	355	0	6	0	0	0	0	0	171	123	9	0	0	0	0	0	47	0	0	0	0
Selbstversorgungsgrad mit Strom		7.5%	31.4%	1.6%	126.5%	4.1%	2.1%	0.5%	2.7%	3.2%	4.6%	5.6%	7.7%	5.3%	6.9%	4.2%	2.2%	6.7%	1.1%	3.1%	1.8%	5.4%

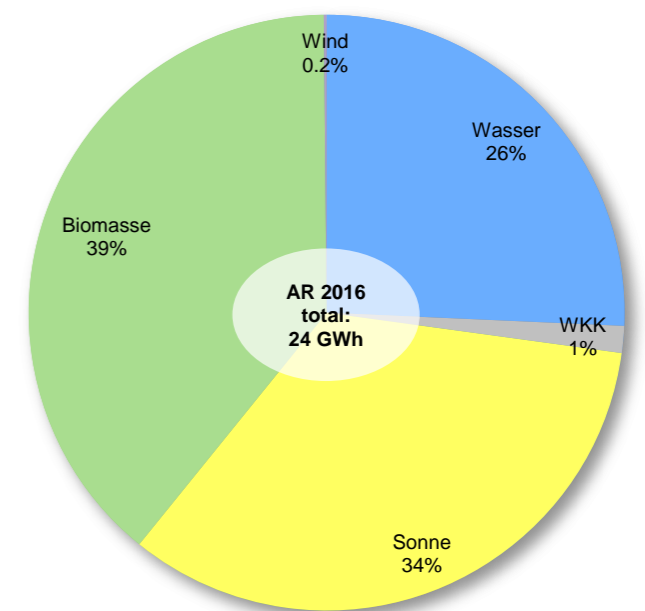
STROMVERBRAUCH NACH VERBRAUCHERGRUPPE



STROMVERBRAUCH PRO AUSSERRHODER/IN 2016 - NACH VERBRAUCHERGRUPPE UND GEMEINDE



'EIGENE' STROMPRODUKTION NACH ENERGIEQUELLE



Datenquelle: Datenerhebung bei Elektrizitätswerken
 1) 'Eigene' = Stromproduktionsanlage steht im jeweiligen Gemeindegebiet
 2) WKK = Wärmekraftkopplung; in AR hauptsächlich mit Gas betrieben
 3) Verbrauchsdaten unter "Haushalte" oder "Gewerbe" erfasst